

ANNÉE 2022



COMPTES RENDUS ANNUELS  
*Activité déchets*

- 🌿 Présentation
- 🌿 Organisation de la structure

## La compétence déchets

### Données d'ensemble :

- 🌿 Organisation et financement de l'activité

### Les sites d'exploitation :

- 🌿 Les sites de réception et de traitement des déchets
- 🌿 Bilan financier des Investissements et réalisation 2022

### Bilan quantitatif global des déchets :

- 🌿 Les flux de déchets en 2022
- 🌿 Les productions de déchets selon le territoire
- 🌿 L'évolution des performances

### Les actions de prévention et de réduction des déchets :

- 🌿 La réduction des biodéchets
- 🌿 Les actions de prévention quotidiennes
- 🌿 Les animations et les visites

### Les données financières par activité :

- 🌿 Le bilan financier global par flux de déchets
- 🌿 Le transfert et transport
- 🌿 Le centre de tri
- 🌿 Le stockage des déchets ultimes
- 🌿 Les déchetteries



## Une gestion publique en régie

- Trigone, Syndicat Mixte Départemental d'eau potable, d'assainissement et de déchets a été créé en 2001, il est constitué de collectivités territoriales, de groupements de collectivités territoriales et du Conseil départemental du Gers.
- Une structure dédiée : la Société Publique Locale SPL-TRIGONE, chargée du transport des déchets ménagers du Gers.
- Un mode de gestion en « régie ».

## Ses compétences

Dans le cadre de la mise en œuvre d'une politique départementale, le Syndicat Mixte s'est doté des compétences :

### La collecte et le traitement des déchets ménagers et assimilés

Dans le cadre de cette compétence définie par les articles L 2224-13 et suivants du CGCT, les collectivités ou groupement de collectivités adhèrent selon leur choix pour :

- La partie de cette compétence comprenant le traitement, les opérations de transport, de transit ou de regroupement qui s'y rapportent, et la gestion des bas de quai de déchèteries, ou
- La partie de cette compétence comprenant le traitement, les opérations de transport qui s'y rapportent et les déchèteries, ou
- L'ensemble de la compétence collecte et traitement.

### La production et distribution d'eau potable



Dans le cadre de cette compétence définie par les articles L 2224-7 et suivants du CGCT, les collectivités ou groupement de collectivités adhèrent selon leur choix pour :

- La production d'eau potable destinée à la consommation humaine. Le contenu de cette compétence porte sur :
  - l'exploitation et la réalisation des installations, forages, captages et équipements de toute nature nécessaires à la production d'eau potable et son transport jusqu'aux points de mise en distribution,
  - l'exploitation et la réalisation des réseaux de transport, d'adduction et d'interconnexion avec tous autres réseaux situés sur le périmètre du Syndicat. ou
- La production, le transport et la distribution d'eau



## Assainissement des eaux usées

Dans le cadre de cette compétence définie par les articles L 2224-8 et suivants du CGCT, les collectivités ou groupement de collectivités adhèrent selon leur choix pour :









-  L'assainissement collectif et non collectif des eaux usées, ou
-  L'assainissement non collectif des eaux usées.

## Ses adhérents

Il est composé de 3 collèges : Déchets, Eau et Assainissement

### Le collège **DÉCHETS**







est constitué :

-  De la communauté d'agglomération  
GRAND AUCH CŒUR DE GASCOGNE
-  du SIDEL
-  du SICTOM DE CONDOM
-  du SICTOM CENTRE
-  du SMCD SUD
-  du SICTOM OUEST
-  du SICTOM SUD-EST
-  du SICTOM EST

**Population desservie : 206 955 habitants**

### Le collège **EAU**

est constitué :

-  De la communauté d'agglomération  
GRAND AUCH CŒUR DE GASCOGNE
-  du Syndicat Mixte Pardiac Arros
-  du SIAEP de Beaumarchés
-  du SIAEP de Saint-Michel
-  du SIAEP de Vic-Fezensac
-  du Comité Territorial de Pléhaut



**Un territoire : 95 communes du Gers et  
Rabastens (Hautes-Pyrénées)  
33 600 habitants concernés**

Communes desservies sur le territoire du Grand Auch Cœur de Gascogne – Comité Territorial du Rambert : Augnax, Castillon Massas, Castin, Crastes, Duran, Lavardens, Leboulain, Merens, Mirepoix, Montaut les Créneaux, Montégut, Nougroulet, Peyrusse Massas, Preignan, Puycasquier, Roquefort, Roquelaure, Saint lary, Sainte Christie, Tourrenquets

Communes membres du Comité Territorial de Pléhaut Ayguetinte, Beaucaire, Bezolles, Bonas, Castéra-Verduzan, Justian, Lagardère, Larroque Saint Sernin, Mansencom, Mourède, Roques, Rozes, Saint Paul de Baise, Valence sur Baise

### Le collège **ASSAINISSEMENT**

est constitué :

-  De la Communauté de Communes  
d'Artagnan en Fezensac
-  de la communauté d'agglomération  
GRAND AUCH CŒUR DE GASCOGNE

Communes de : Augnax, Ayguetinte, Bonas, Castillon Massas, Castin, Crastes, Duran, Jegun, Lahitte, Lavardens, Leboulain, Merens, Mirepoix, Montaut les Créneaux, Montégut, Nougroulet, Peyrusse Massas, Preignan, Puycasquier, Roquefort, Roquelaure, Saint lary, Sainte Christie, Tourrenquets, Castéra-Verduzan

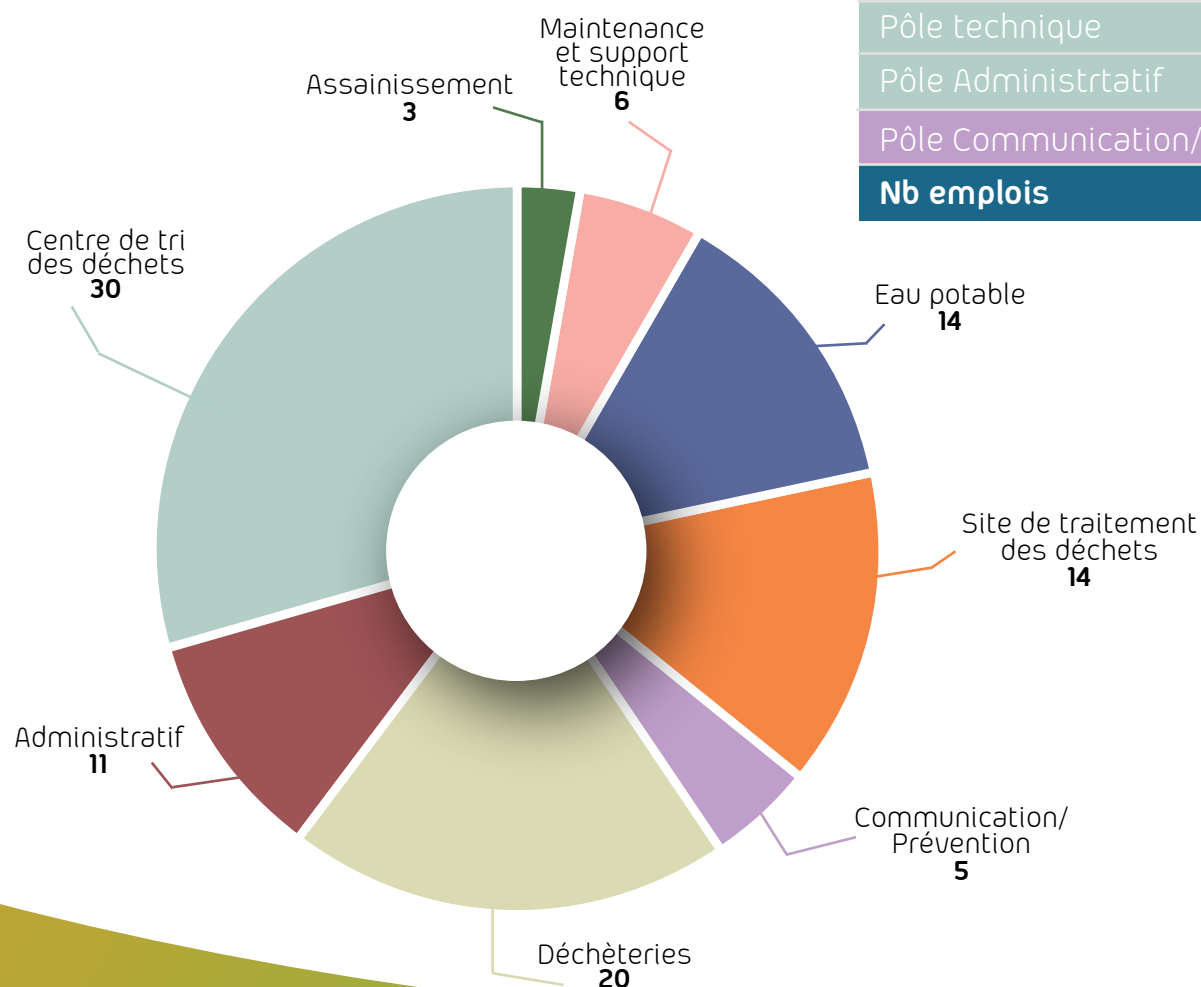


# Organisation de la structure et répartition des emplois

Pour assurer la mission de service public, le Syndicat Mixte dispose d'un effectif de 103 emplois au 31/12/2022.

## Principales modifications :

- Evolution 2011-2012 : Création de poste d'opérateurs de tri pour l'extension des consignes de tri
- Evolution 2012-2013 : 13 agents du service transport transféré à la SPL Trigone
- Evolution 2016-2017 : + 11 agents pour les nouvelles compétences distribution eau et assainissement – 1 poste agent de déchetterie
- Evolution 2018-2019 : + 22 agents relatifs au transfert de l'exploitation de 20 déchèteries par le SMCD Sud, Sictom Centre, Sidel, Sictom de Condom et Sictom Est à partir du 1er janvier 2019.



Sur les 103 emplois, 70 sont dédiés à 100% à l'activité déchets, soit environ 70% des agents.

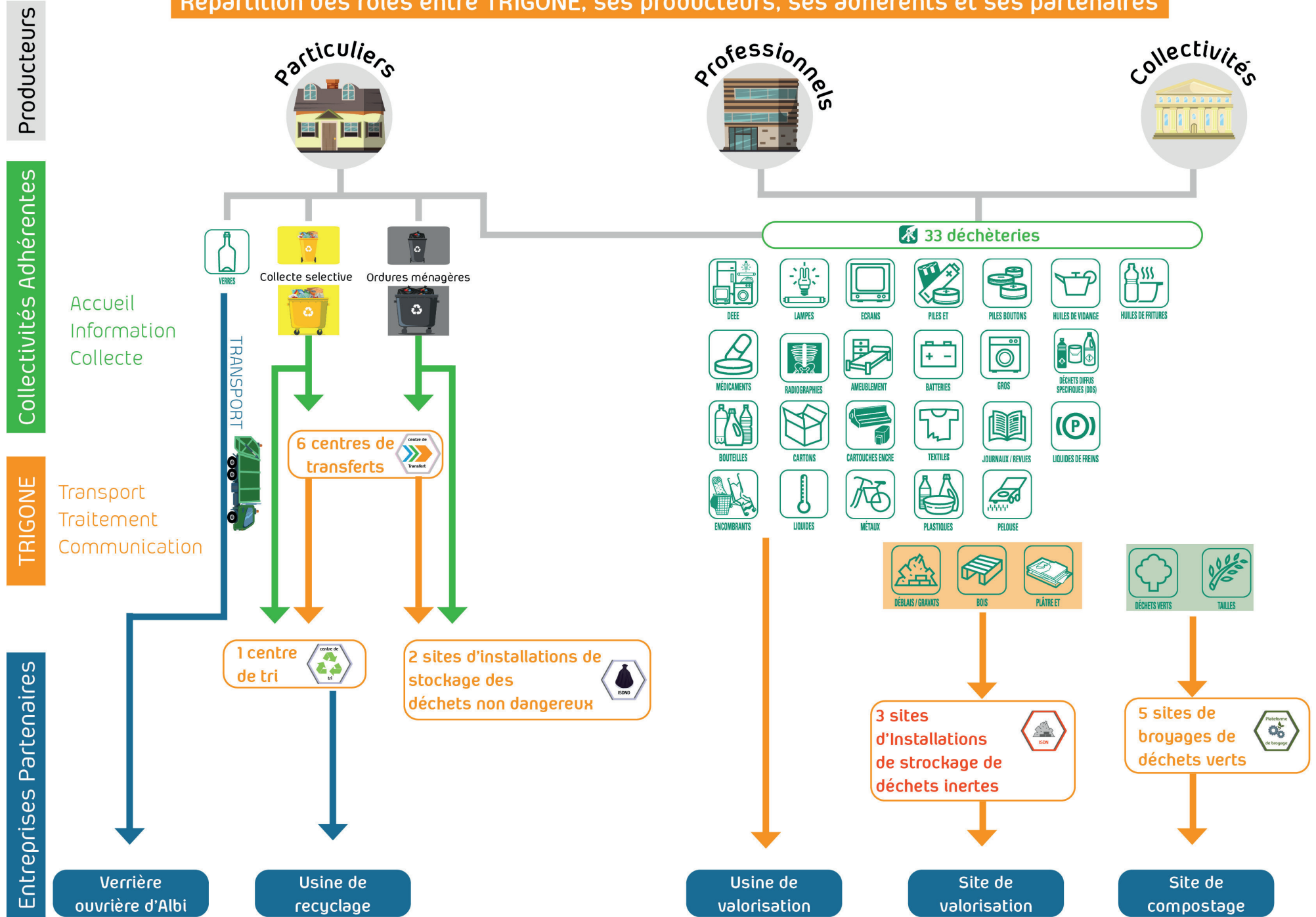
Les charges de personnel non directement affectés à un budget, sont répartis à hauteur de 78% sur le budget déchets et 22% sur le budget Eau et Assainissement.



# COMPÉTENCE «DÉCHETS»

# Organisation de la structure et répartition des emplois

Répartition des rôles entre TRIGONE, ses producteurs, ses adhérents et ses partenaires



Les SICTOMS et la Communauté d'agglomération du Grand Auch assurent la collecte, l'accueil et l'information du public. Ils perçoivent la taxe ou la redevance d'enlèvement des ordures ménagères versées par les ménages. Ils reversent une partie de cette taxe au Syndicat Mixte Trigone pour le financement du traitement des déchets.

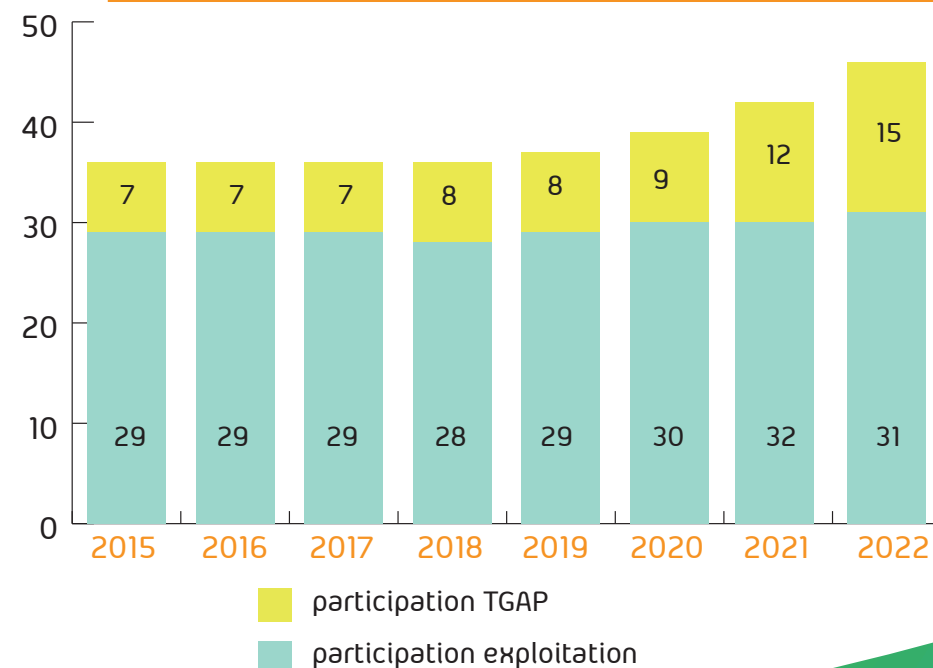
Le Syndicat Mixte Trigone assure le traitement des déchets. Le financement de ce service est assuré par :

- La vente de matériaux et les soutiens d'éco-organismes : de 25% à 30%
- Autres prestations : service destiné aux professionnels, vente de composteurs,... : 5%
- Participation des Collectivités membres : de 65% à 70%

Référentiel Ademe 2019 Moyenne nationale	Traitement + collecte	Traitement (entre 50 et 60% du coût complet)
Coût complet moyen € HT	115€/hab/an	58€ à 70€/hab/an
Coût aidé moyen en € HT	96€/hab/an	48€ à 58€/hab/an

Coût complet Trigone 2019 <b>59€/hab/an</b>	Coût complet Trigone 2022 <b>69€/hab/an</b>
Coût aidé Trigone 2019 <b>39€/hab/an</b>	Coût aidé Trigone 2022 <b>43€/hab/an</b>

Participation des Collectivités Membres au financement du Traitement des Déchets en €/hab





# Les sites d'exploitation

## Une cinquantaine d'équipements

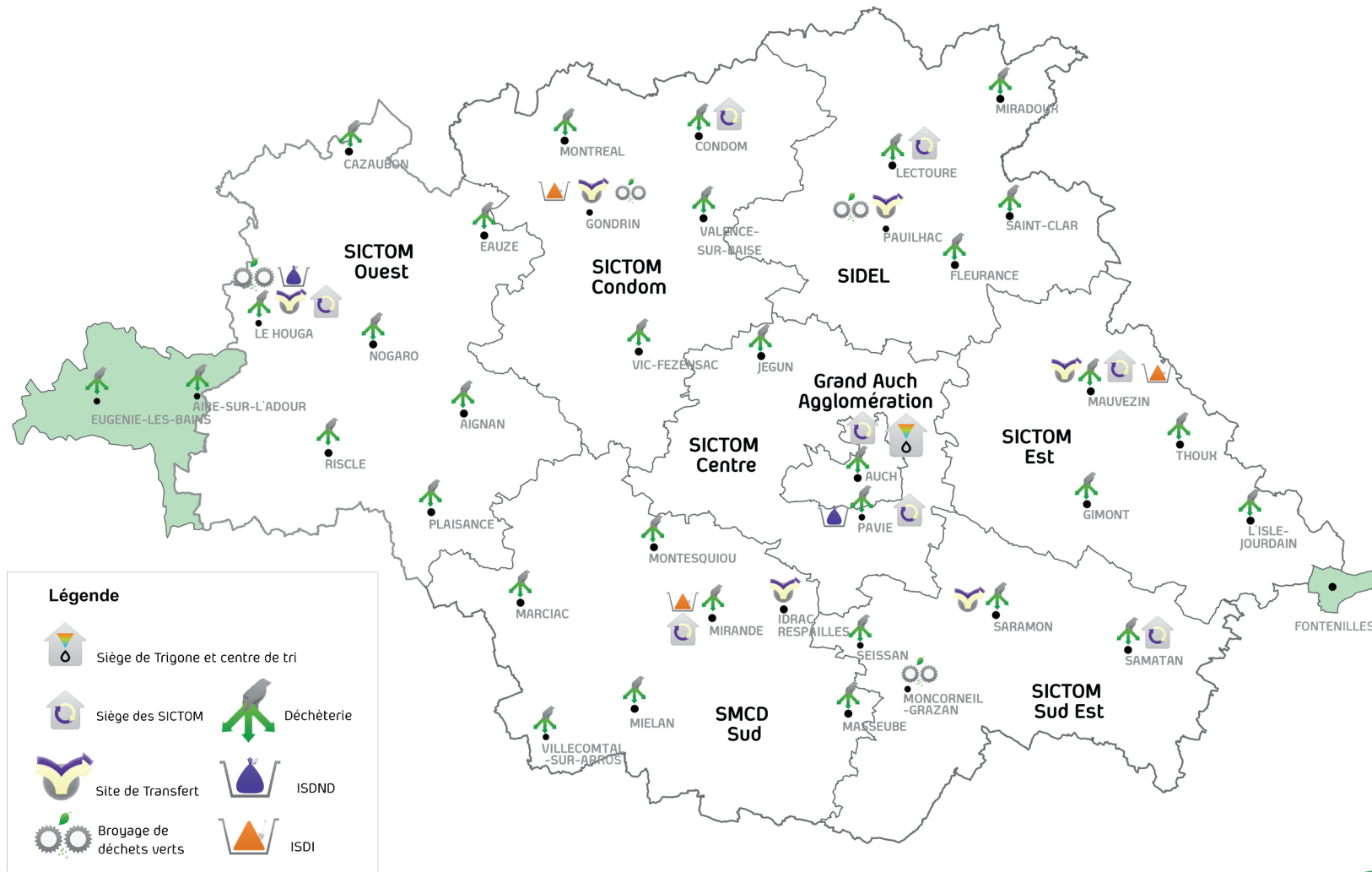
Le choix a été fait de répartir équitablement la cinquantaine d'équipements sur l'ensemble du territoire des 7 Sictom et du Grand AUCH.

**Des investissements importants : 58 millions € HT - valeur inventaire au 31/12/2022**

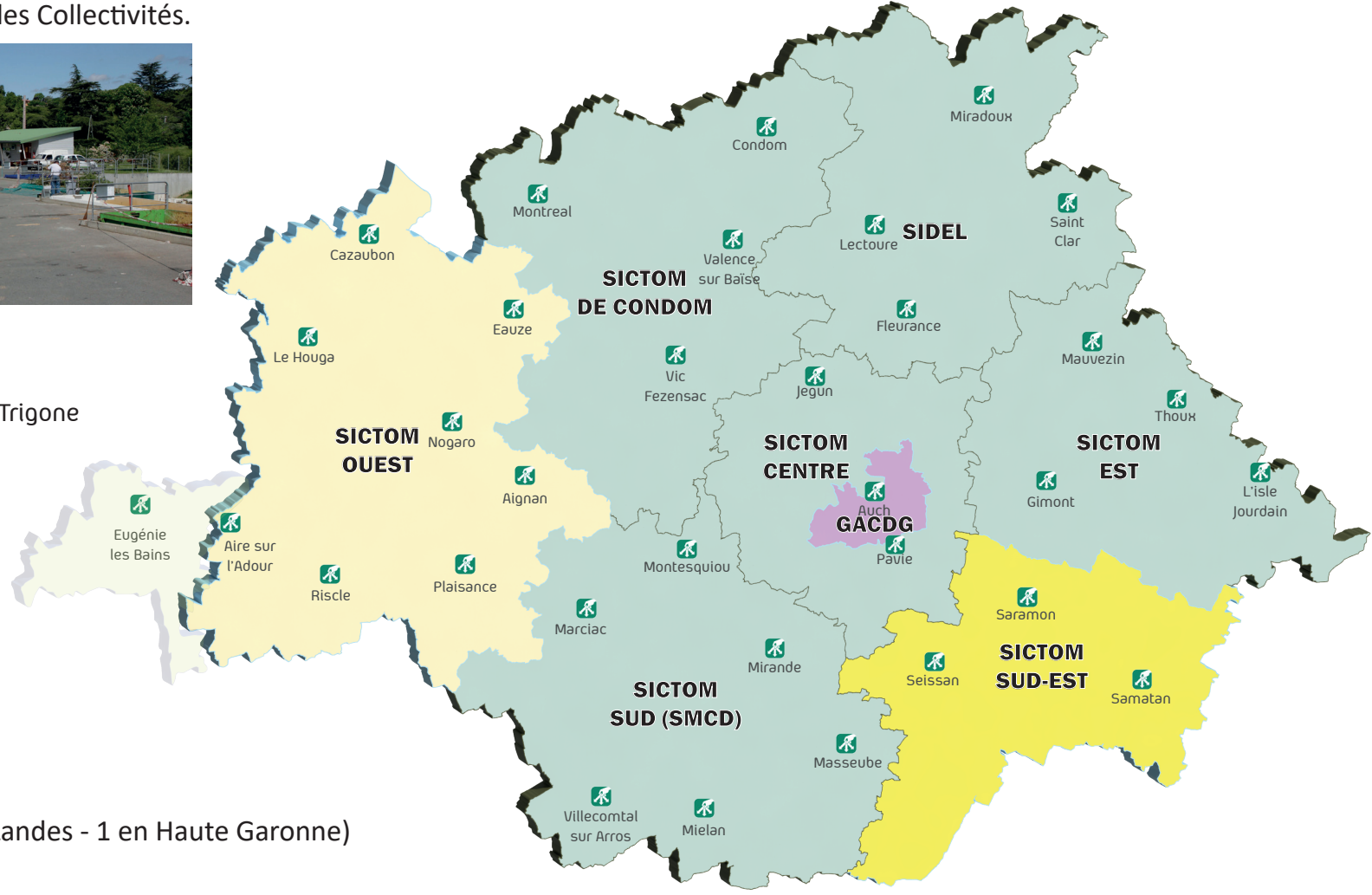
**Les ISDND sont certifiés ISO 14001 & OHSAS 18001**

Maîtrise des impacts environnementaux et des risques professionnels pour les personnels, liés à l'activité de l'entreprise

Amélioration continue de la performance environnementale et des conditions de sécurité



Le Syndicat Mixte Trigone assure l'exploitation de 20 déchèteries, pour le compte de cinq syndicats représentant un bassin de population de **126 006 habitants**. Sictom Centre, Sictom Sud, Sictom Est, Sictom de Condom et le Sidel. Le coût d'exploitation de ces déchèteries représente 8,50 €/hab et comprend le financement des installations, la maintenance des sites et le personnel d'accueil des usagers. Le financement de ce service est assuré par le reversement de la taxe des Collectivités.



476 communes (463 du Gers - 12 dans les Landes - 1 en Haute Garonne)  
206 128 Habitants (INSEE 2015)



## Déchèteries

Mise aux normes et mise en sécurité des déchèteries -

Enveloppe financière : 1 450 000 € HT

## ISDND du Houga

Préparation à la fermeture du casier d'enfouissement de déchets –

Enveloppe financière : 800 000 € HT

## Déchets verts

Réalisation d'une plate-forme de déchets verts à Mirande – 49 500 € HT

## Déchèteries

Acquisition de 2 compacteurs de déchets verts – 182 000 € HT

## Investissements divers

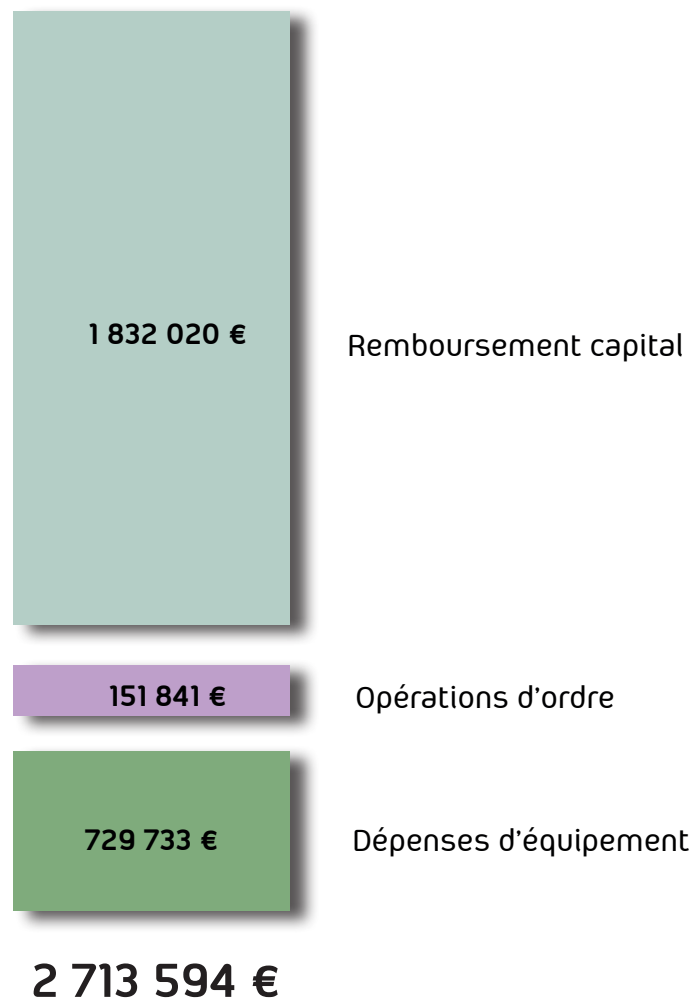
Divers équipements d'exploitation – travaux divers sur l'ISDND de Pavie –

Renouvellement d'équipements informatiques – Montant 164 909 €




# Bilan financier des investissements et réalisation 2022

Dépenses (hors reste à réaliser)



Recettes (hors reste à réaliser)

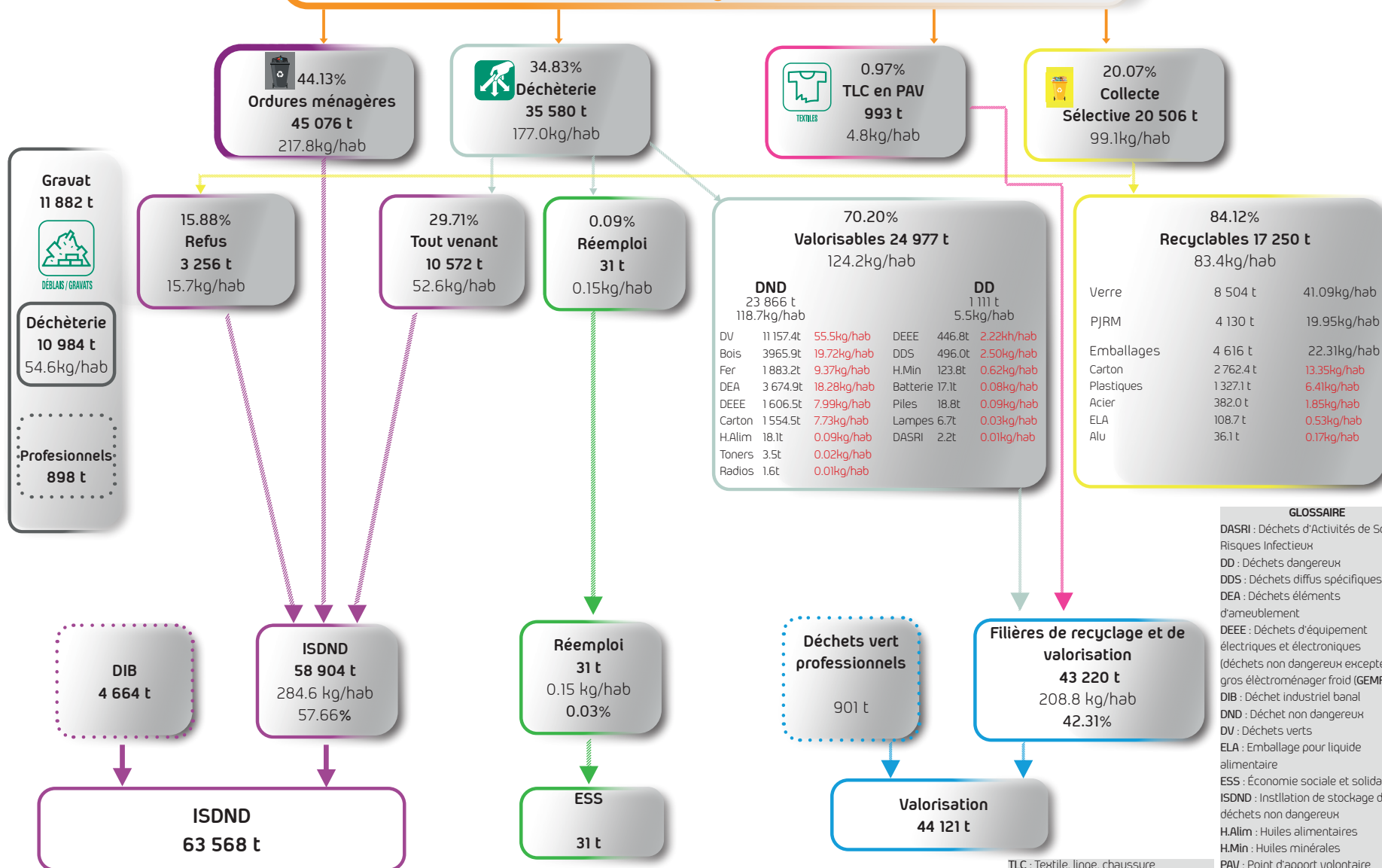


# Bilan quantitatif global des déchets 2022

## Production générale des déchets ménagers et assimilés non inertes

102 155 t  
493.6kg/hab

Population de référence (2019) :  
206 955 hab.  
Population déchèterie (2019) :  
201 062 hab.



**GLOSSAIRE**

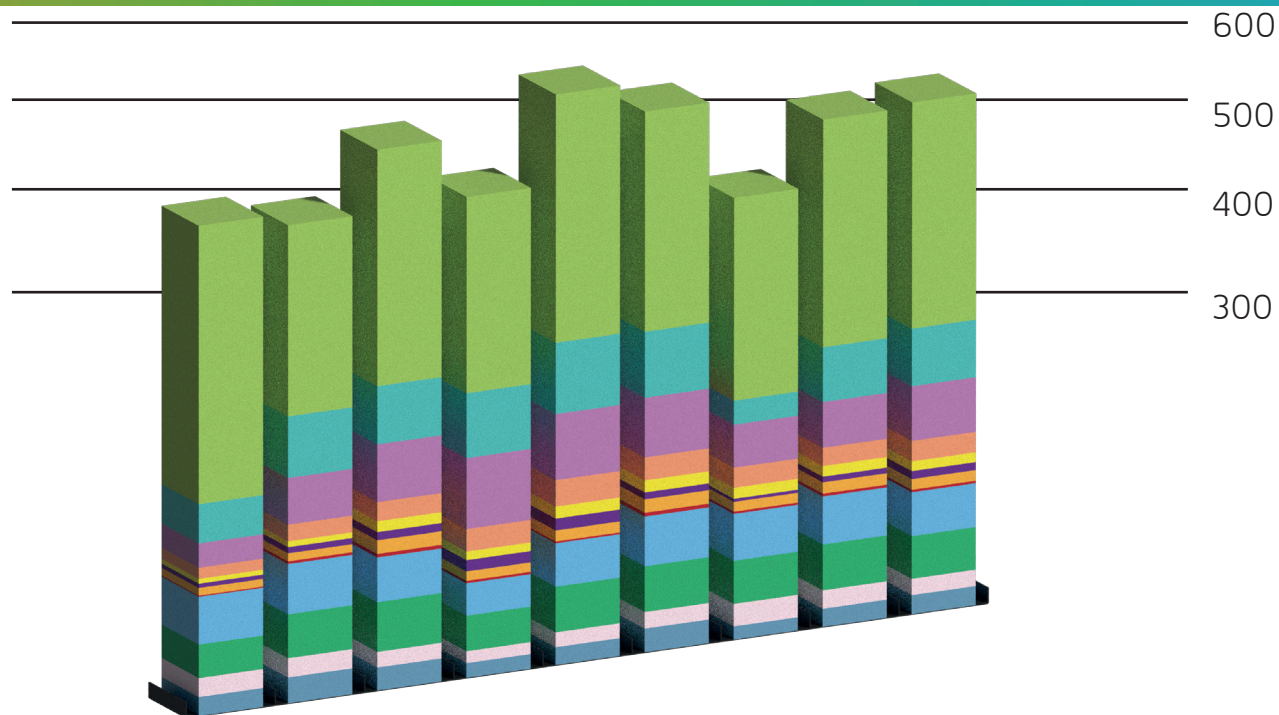
DASRI : Déchets d'Activités de Soins à Risques Infectieux  
 DD : Déchets dangereux  
 DDS : Déchets diffus spécifiques  
 DEA : Déchets éléments d'ameublement  
 DEEE : Déchets d'équipement électriques et électroniques (déchets non dangereux excepté le gros électroménager froid (GEMF))  
 DIB : Déchet industriel banal  
 DND : Déchet non dangereux  
 DV : Déchets verts  
 ELA : Emballage pour liquide alimentaire  
 ESS : Économie sociale et solidaire  
 ISDND : Installation de stockage de déchets non dangereux  
 H.Alim : Huiles alimentaires  
 H.Min : Huiles minérales  
 PAV : Point d'apport volontaire  
 PJRM : Papiers, journaux, revues, magazines

TLC : Textile, linge, chaussure  
 Toners cartouches et toner d'impression  
 Radiographie médicale



# Performance en kg/habitant/an selon chaque territoire

Performance par an/hab/kg en 2022

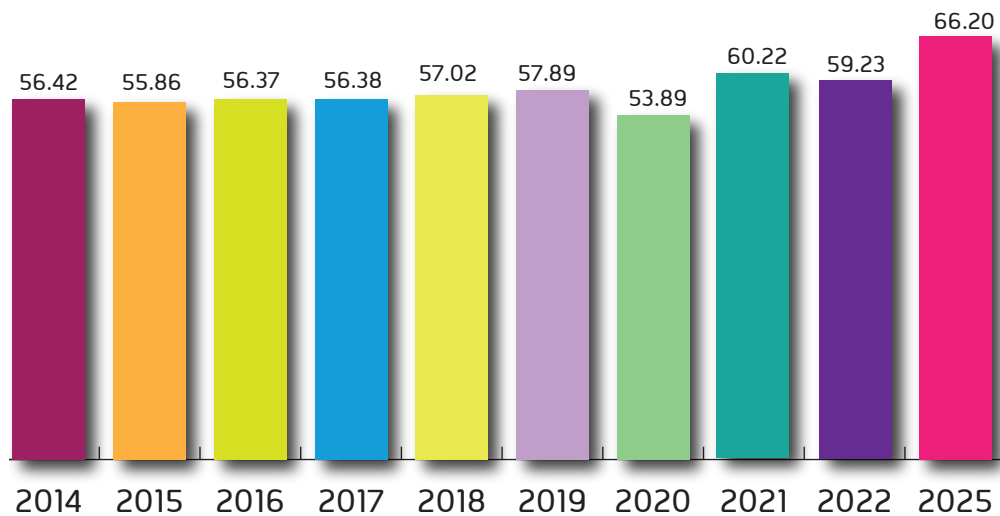


	Auch	Sictom Centre	Sictom Condom	Sictom Est	Sictom Ouest	Sictom Sud	Sitcom Sud Est	SIDEL	TIGONE
Somme de DEA	18.23	24.86	22.12	14.06	17.11	22.79	11.77	17.40	18.28
Somme de refus	18.22	18.43	14.96	14.27	14.27	15.89	19.78	17.72	15.73
Somme de verre	32.22	42.25	47.90	34.27	44.02	44.12	43.02	44.18	41.09
Somme de CS	45.95	48.31	42.95	31.13	41.74	47.87	49.91	46.25	42.26
Somme de DDS	1.20	2.71	3.51	2.36	1.77	3.71	2.20	2.72	2.47
Somme de DEEE	7.29	7.68	13.04	9.04	10.56	12.85	10.15	10.90	10.21
Somme de carton	4.20	5.91	7.91	10.91	11.50	6.66	3.55	5.43	7.73
Somme de fer	4.60	5.58	10.43	8.31	11.49	11.60	13.38	10.24	9.37
Somme de bois	10.63	16.04	18.39	21.59	25.46	22.08	23.74	17.58	19.72
Somme de Tout Venant	23.47	44.90	55.49	68.25	63.55	57.38	43.15	44.05	52.58
Somme de Déchets verts	37.69	59.17	56.00	62.42	68.58	63.78	25.38	52.73	55.49
Somme de OM	267.42	183.75	227.20	188.75	238.75	214.54	211.73	219.69	217.81

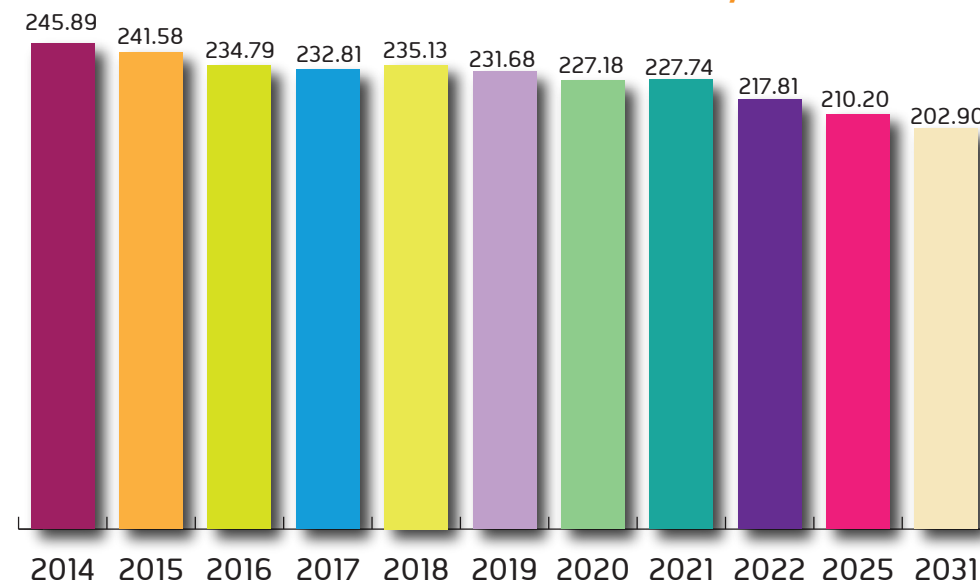


# Évolutions performances trigone depuis 2014 et objectifs Plan régional

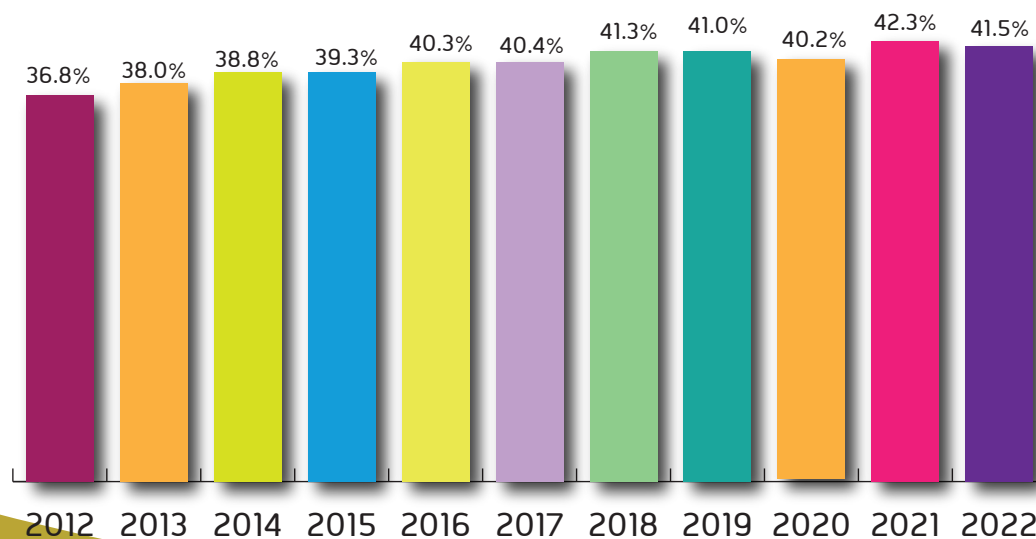
## Performance CS entrante en KG/hab



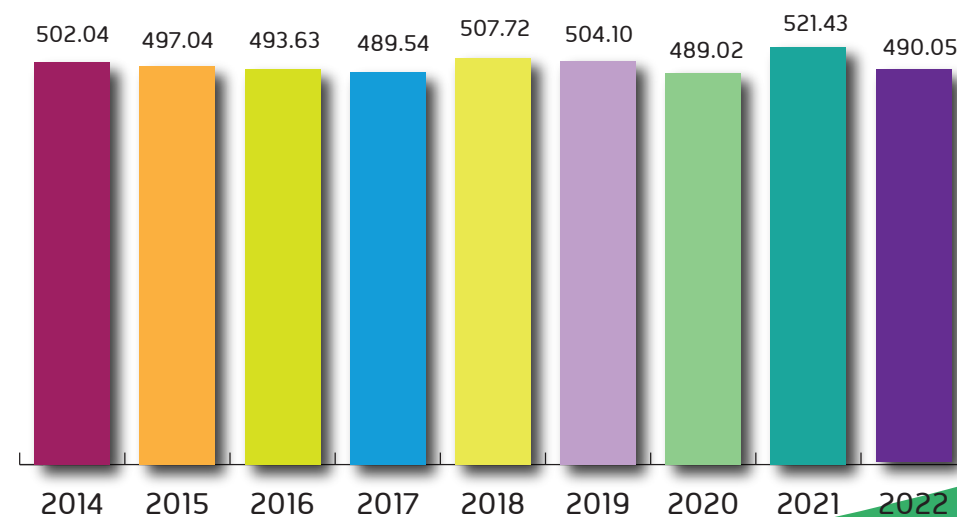
## Performance Omr en KG/hab



## Taux de valorisation

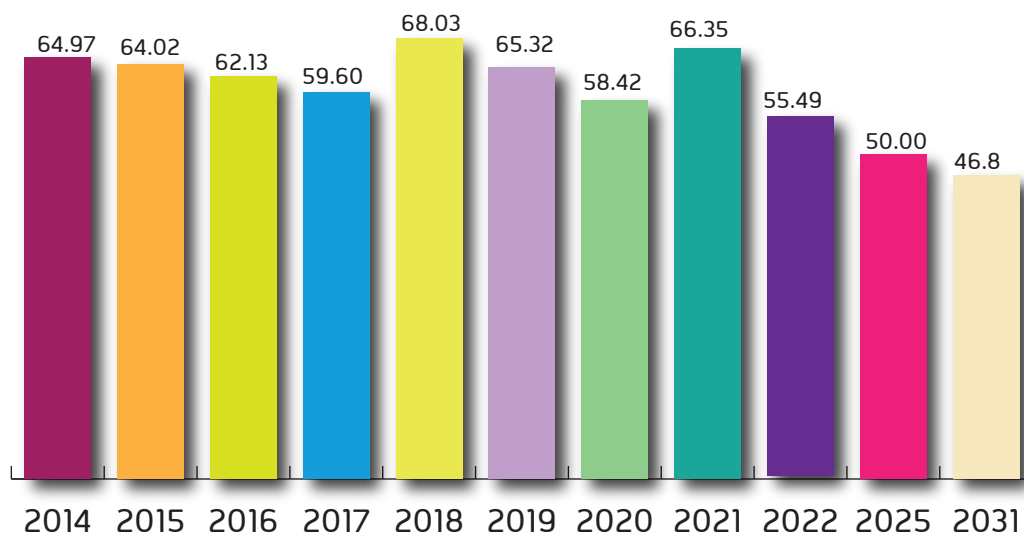


## Performance DMA en kg/hab

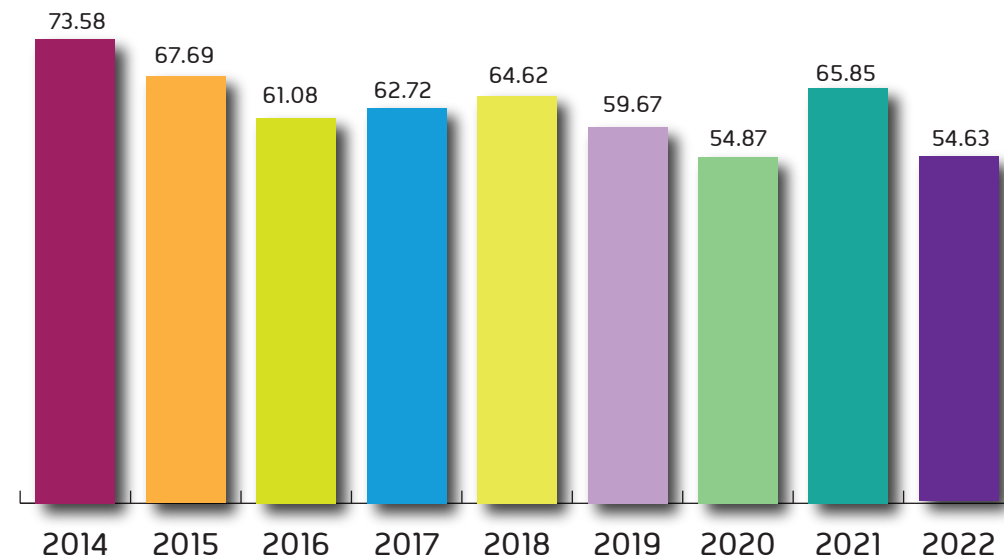


# Evolutions performances trigone depuis 2014 et objectifs 2025/2031

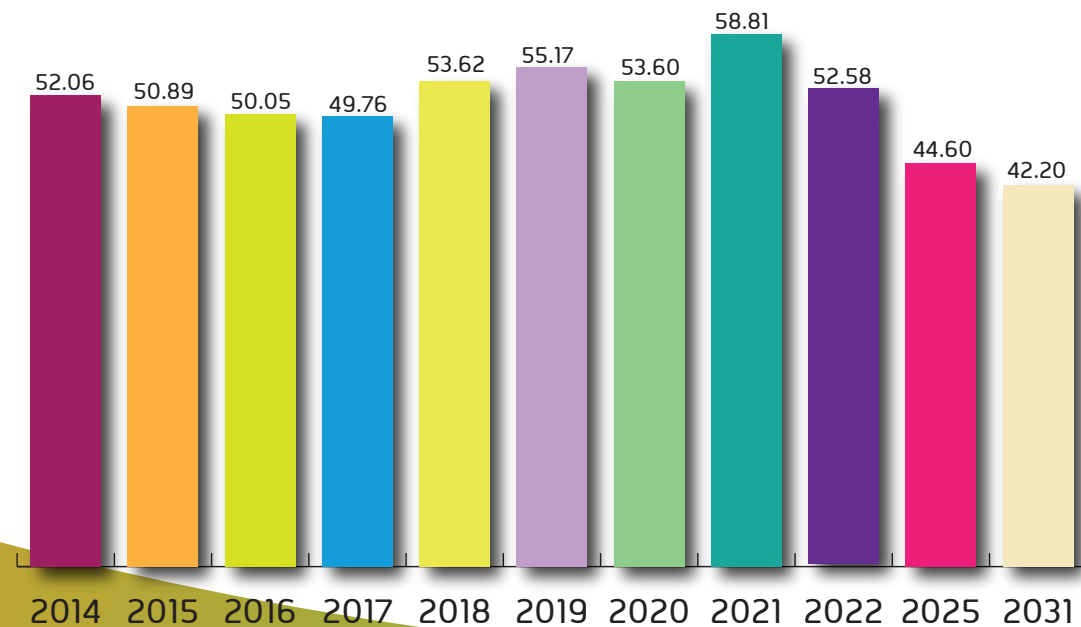
## Performance déchets verts en KG/hab



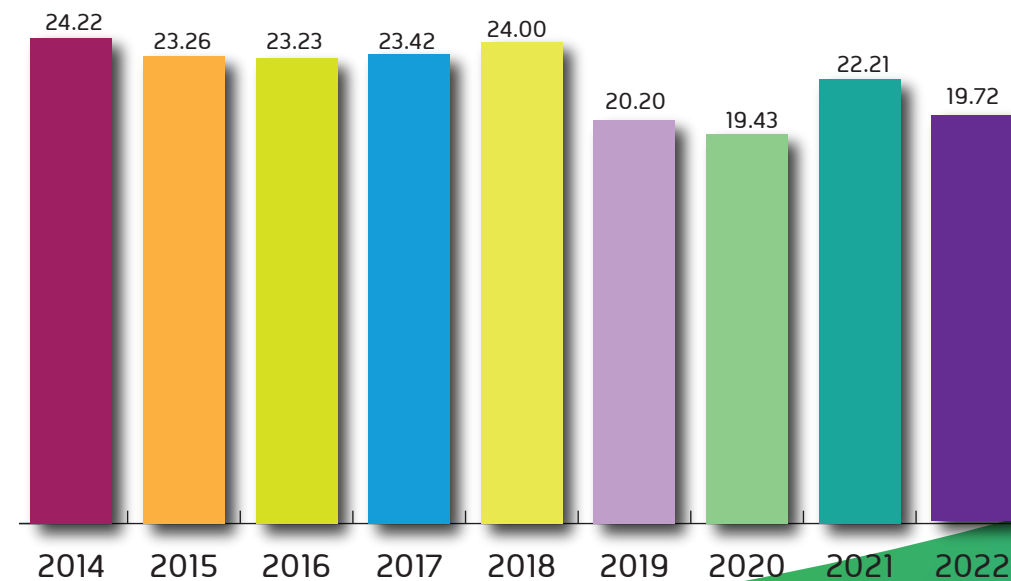
## Performance gravats en KG/hab



## Performance tout venant en KG/hab



## Performance bois en KG/hab





### Le compostage collectif

Fort de son expérience dans le compostage individuel, Trigone a décidé de déployer cette action pour la rendre accessible au plus grand nombre.

En 2022, 10 nouveaux sites de compostage collectif ont été installés sur le territoire.




### Le compostage individuel

Depuis 2005 Trigone met des composteurs individuels à disposition des Gersois.

En 2022, 1144 composteurs ont été distribués

Le taux d'équipement actuel est 24% pour plus de 21 500 composteurs distribués.



### « 2 poules pour réduire mes déchets »

Plus de 1400 poules ont été distribuées par Trigone depuis 2015, dont 226 en 2021, ce qui représente 113 foyers d'accueil supplémentaires.

2 poules permettent de réduire en moyenne de 12kg par mois les déchets d'un foyer de 4 personnes, tout en récoltant 30 œufs sur cette même période.



### La vaisselle réutilisable

Dans une logique de réduction des déchets à la source, Trigone a créé en 2016 une plateforme d'éco-manifestations gersoise, dont l'activité principale est la mise à disposition de vaisselle réutilisable.

Cette opération a pour but d'encourager les **organiseurs d'événements** ou de **manifestations culturelles et sportives** à être plus respectueux de l'environnement.

En 2022, **236 manifestations publiques ou privées** ont pu bénéficier de ce service.

**Les associations représentent 64 %** des emprunteurs de vaisselle contre 20% pour les particuliers et 16% pour les collectivités/ entreprises

Au total, pas moins de **63 000 gobelets 30cl** ont été empruntés en 2022.




### L'accompagnement au tri des manifestations éco-responsables

Le Gers est un territoire dynamique et festif qui accueille de nombreux événements.

Aussi, Trigone est présent aux côtés des organisateurs qui souhaitent réaliser un travail en amont de la manifestation pour aborder les questions relatives au tri. Une sensibilisation des équipes organisatrices et bénévoles est aussi effectuée.



## La réduction du papier le stop pub



Des kits « stop pub » sont distribués à toute structure publique ou privée qui en fait la demande. Trigone souhaite équiper un maximum d'établissements pour permettre à chaque gersois de pouvoir l'obtenir facilement .  
Au total, à ce jour, près de 700 points de distribution sont présents sur le territoire.

Toutes les mairies du territoire ont été dotées de ce kit, l'objectif étant désormais de proposer le stop pub sur de nouveaux lieux de distribution.

En 2022, 7 nouveaux lieux de distribution sont venus se greffer tandis que 39 structures ont demandé un renouvellement de leur stock.



## La sensibilisation au tri du textile

Une campagne de sensibilisation sur le tri du textile a été effectuée.

Les bonnes consignes ont donc été diffusées auprès des gersois dans le courant de cette année 2022

## Les actions de nettoyage de la nature

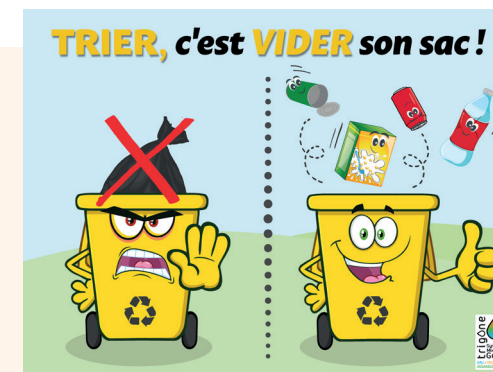
Trigone participe ponctuellement à des actions de nettoyage de la nature.



En 2022, **3 actions de nettoyage** ont été accompagnées par Trigone sur le département.

**Plusieurs dizaines de gersois** ont été mobilisés sur ces différentes opérations

## Autres actions réalisées



## Une campagne de communication Le tri, « Trier, c'est vider son sac » !

Une grande campagne de communication sur le tri a été effectuée sur le département pour rappeler l'importance de ne pas jeter de sacs poubelles dans la collecte sélective. L'objectif : diminuer le taux de refus présent actuellement sur le Centre de tri.  
Au total, **22 panneaux 4x3** et **82 panneaux-sucettes** ont été mobilisés sur le département.



### Les animations scolaires et adultes

Trigone accompagne chaque projet de sensibilisation autour des déchets.

En milieu scolaire, le programme d'animations est élaboré avec l'enseignant. Trigone sensibilise chaque année au tri et à la prévention plusieurs centaines d'élèves du primaire et du secondaire.

De la même manière, des centaines d'adultes bénéficient chaque année d'interventions dans le cadre associatif ou professionnel.



### Les stands prévention

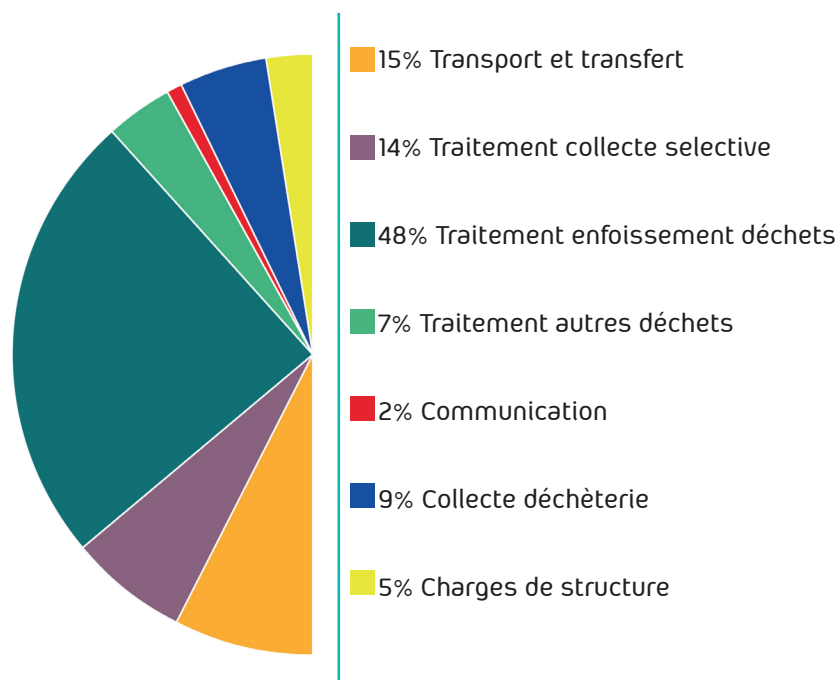
Des actions de sensibilisation grand public sont menées aux quatre coins du département tout au long de l'année.

Cette présence sur des stands permet chaque année de sensibiliser des centaines de gens au tri et à la réduction des déchets sur des foires, marchés ou encore des salons.

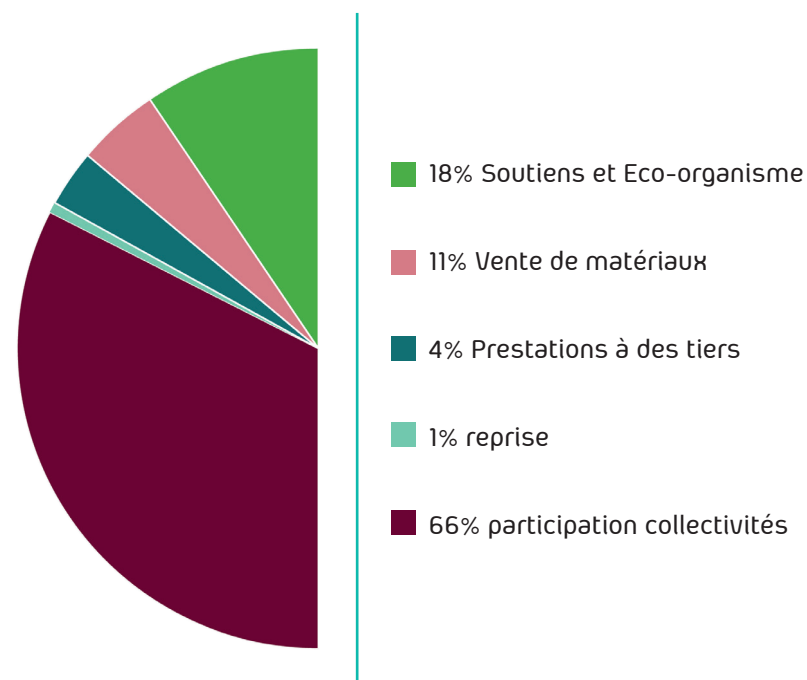


# Le budget de fonctionnement : le bilan financier global par activité

Charge de fonctionnement 2022 : 15 714 000 €  
(hors exceptionnel et reversement Sictoms)



Recettes de fonctionnement 2022 : 16 223 000 €  
(hors reversement Sictoms et exceptionnel)



La moitié des dépenses de fonctionnement de Trigone est générée par l'activité d'enfouissement des déchets, avec des coûts importants liés à l'investissement, à la TGAP et à la réhabilitation des sites. 71% des agents des services techniques déchets sont affectés au traitement de la collecte sélective et aux déchèteries.

Environ 33% des dépenses sont couvertes par les soutiens, les prestations de service et les ventes de matériaux. La part restant à la charge des Collectivités représente 43€/habitant pour le traitement et 8,50€/habitant pour la collecte déchèterie.

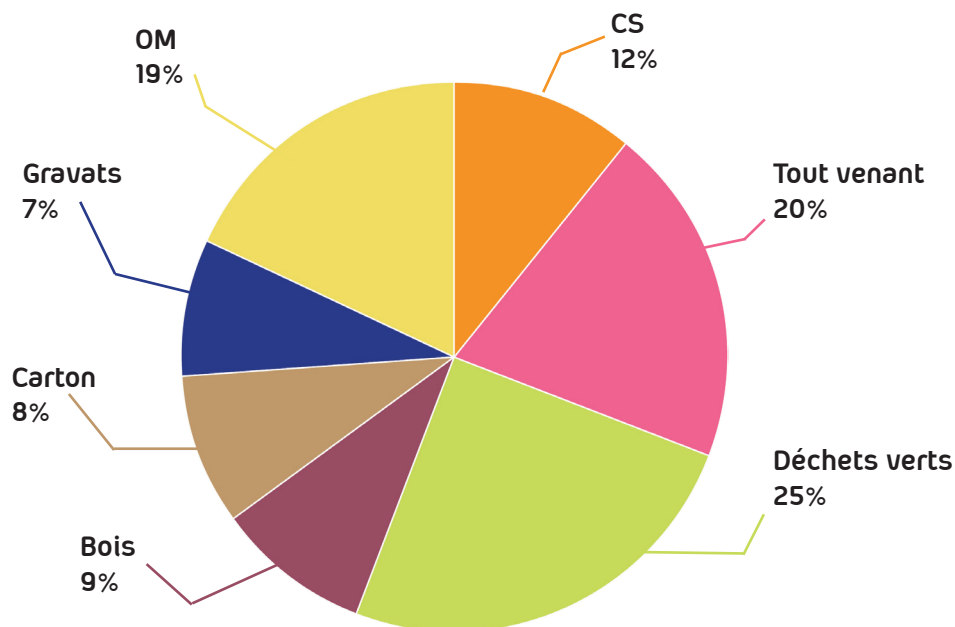


# Les activités liées au traitement : le transfert et transport des déchets

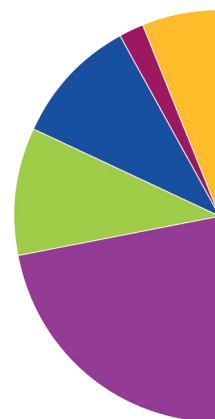
Depuis Mars 2011, Le syndicat Mixte Trigone réalise le transport des déchets en régie. A cet effet, il a créé la **SPL Trigone** pour assurer cette prestation. Il dispose d'une flotte de 12 camions pour le transport des déchets depuis les 6 centres de transfert recevant les déchets des ménages et les 33 déchetteries réparties sur le département.

En 2022, environ **19 000 bennes** de déchets ont été transportés vers : le centre de tri, les 2 centres d'enfouissement, les plates-formes de déchets verts et inertes de Trigone, les plates-formes de traitement du bois et cartons.

## Nombre de bennes transportées par matériau



## Charges techniques transport et transfert des déchets 2022 : 2 332 000 €



- 43% charge de personnel
- 24% carburant
- 20% charge d'exploitation transport
- 4% charge d'exploitation centre de transfert
- 9% charge d'investissement

## Coût technique 2021




# Les activités liées au traitement : le centre de tri

## Quantités recyclées et évolution

La collecte des poubelles jaunes du département est effectuée par les Sictom et la communauté d'agglomération du Grand Auch. Le transfert et le traitement de ces déchets sont gérés par le Syndicat Mixte Trigone. Au centre de tri, les déchets sont triés par matériaux, en grande partie manuellement; et conditionnés sur site. 30 emplois permanents y sont affectés. Les produits ainsi triés sont ensuite récupérés par des sociétés de recyclage, les erreurs de tri (refus de tri) sont redirigées vers nos installations de stockages de déchets non dangereux.

Moyenne gersoise :  
60kg/hab

12 002 T



8 746 T  
Recyclées

73% poubelle  
jaune

3 256 T  
Refus  
27% poubelle  
jaune

	2017	2018	2019	2020	2021	2022
<b>Tonnage collecté</b>	11 600	11 752	11 932	11 137	12 456	12 002
<b>Tonnage recyclé</b>	9 466	9 550	9 390	8 818	9 174	8 746
<b>Refus</b>	2 134	2 202	2 542	2 319	3 282	3 256
<b>% Refus</b>	18 %	19%	21%	21%	26%	27%

Le tonnage entrant de Collecte sélective a augmenté en 2022 (-4%). La qualité du tri des ménages gersois reste à améliorer, le taux de refus reste important, malgré la campagne de sensibilisation a été menée en 2021 avec l'envoi d'un livret aux ménages.

## Contrat de reprise Eco-Organisme

Le contrat signé par Trigone avec Citéo (éco organisme agréé par l'état pour organiser, piloter et développer le recyclage des emballages et des papiers mis sur le marché) a été renouvelé en 2018 avec le nouveau barème F, il permet de bénéficier de soutiens financiers en fonction des tonnes de matériaux recyclés. Des actions doivent être menées pour obtenir le maintien des soutiens financiers antérieurs : actions en matière d'amélioration du service de collecte et de traitement des déchets et maintien voire amélioration des performances de collecte sélective.

Il est complété par la signature de contrats de reprise de matériaux avec des sociétés de recyclages, pour le papier, les plastiques, les emballages, le carton, l'acier et l'aluminium. En 2022, le marché des emballages recyclés s'est maintenu à un prix de reprise élevé, après le fort rebond constaté en 2021. Le marché de vente de matériaux connaît de fortes tensions depuis plusieurs années engendrant des fortes variations à court terme (annuelles, voire trimestrielles).



# Les activités liées au traitement : le centre de tri

## Faits marquants 2022 et projets

Le centre de tri d'Auch ne permet plus d'assurer, dans des conditions satisfaisantes, le tri des déchets du territoire du Gers.

Dés 2015, Trigone a engagé des réflexions pour trouver des alternatives possibles et a engagé en 2017, des discussions avec le SMTD65 et le SYSTOM de Saint Gaudens, pour construire un centre de tri mutualisé.

Ces Trois collectivités ont décidé de s'associer en 2021 et ont créé la Société Publique Locale, Spl Tri-0, pour porter l'investissement et par la suite, assurer la prestation de tri des déchets de leur territoire.

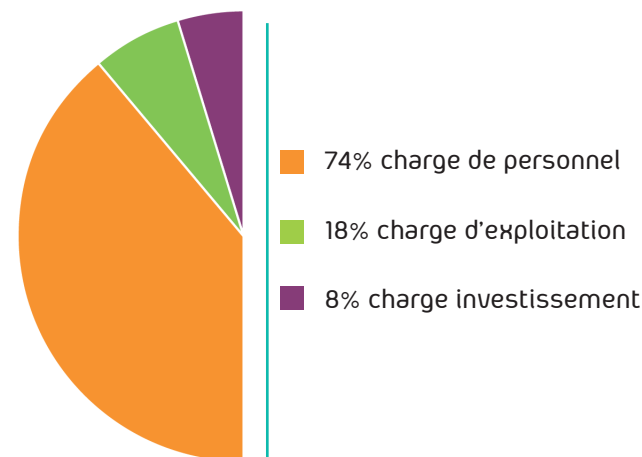
En 2022, un appel à projet a été lancé et le marché de conception-réalisation a été attribué au groupement ARTID SAS/AT&E/SETEC INGENIERIE/ GALLEGO/ TOUJA SAS/ MALLET SPIE BATIGNOLLES. Ce projet a été entériné et soutenu par l'ADEME, CITEO, La Région, Le Département.

Le futur centre de tri sera réalisé sur la Commune de Masseube; le permis de construire est en cours de traitement des services instructeurs. Le planning prévisionnel de réalisation prévoit un démarrage des travaux au 3e trimestre 2023 pour une mise en service en 2025.

## Coût technique 2022

Charges techniques des déchets issus de la collecte sélective  
2022 : 2 237 000 €

	2017	2018	2019	2020	2021	2022
Coût du tri/tonne	161€	167€	166€	168€	159€	186€



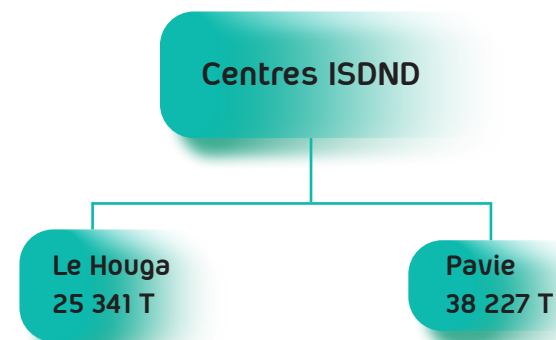
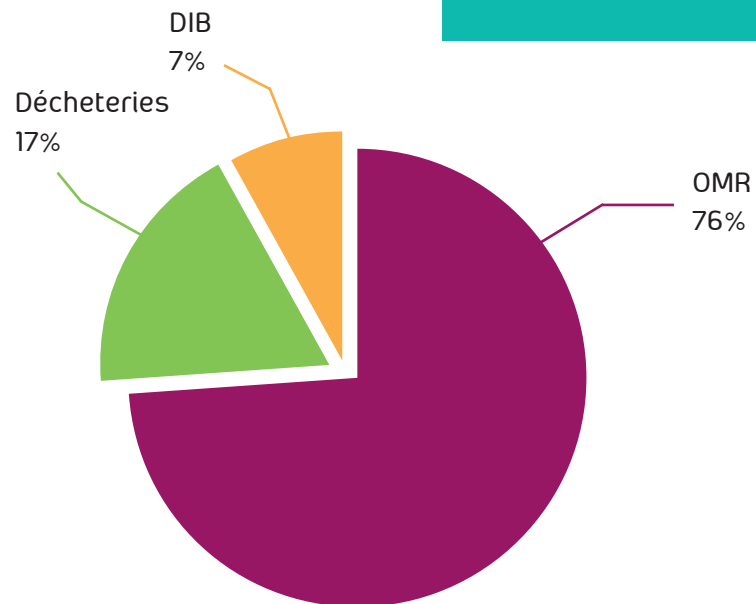


# Les activités liées au traitement : le stockage des déchets ultimes

Deux installations de stockage reçoivent les ordures ménagères résiduelles (bacs gris), les refus de tri, les tout-venants de déchetteries et les déchets industriels banals (DIB).

## Quantités traitées et évolution

**63 568 T enfouis en 2022 – Moins 6% de stockage/2021 pour les OMR**



	2014	2015	2016	2017	2018	2019	2020	2021	2022
Poubelle grise (en tonne)	50 015	49 332	48 187	47 921	48 482	47 746	47 419	47 131	45 076
Moyenne en kg/habitant	246	240	234	232	235	231	229	228	218
Réduction	-1%	-2%	-2%	-1%	-1%	-2%	-1%	-1%	-4%



# Les activités liées au traitement : le stockage des déchets ultimes

## Faits marquants 2022 et projets

Les travaux de création des casiers 4 et 5 et de réhabilitation du casier 2 se sont achevés en 2021.

Le biogaz capté sur le site est valorisé en biométhane et réinjecté dans le réseau de GRDF. L'unité de valorisation mise en place (wagabox) permet notamment de continuer à bénéficier d'un taux de tgap dégrévé en 2022.

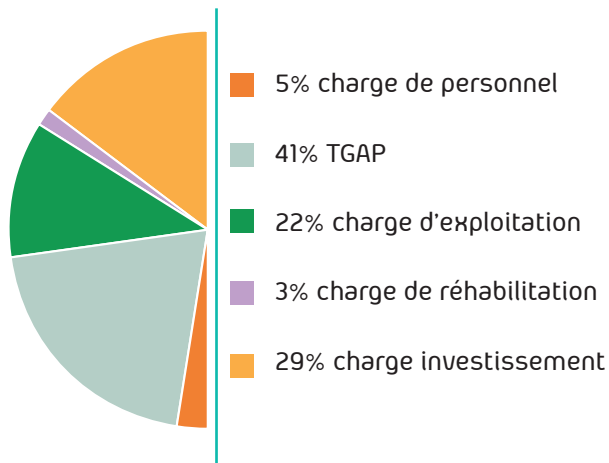
Compte tenu de la fin programmée de l'exploitation du site du Houga en 2023-2024 et afin de satisfaire aux objectifs de loi de transition énergétique (réduction de 50 % de la part des déchets enfouis en 2025), une étude a été lancée avec le SMTD65 et le SIVOM de SAINT-GAUDENS afin de trouver des alternatives à l'enfouissement pour le traitement des déchets résiduels.

## Coût technique 2022

Charges techniques des centres d'enfouissement 2022 :  
7 536 000 €

Moyenne nationale 2019 :  
(coût technique) 104€/tonne

	2017	2018	2019	2020	2021	2022
<b>Coût/tonne</b> (hors réhabilitation)	<b>83€</b>	<b>85€</b>	<b>86€</b>	<b>95€</b>	<b>105€</b>	<b>115€</b>



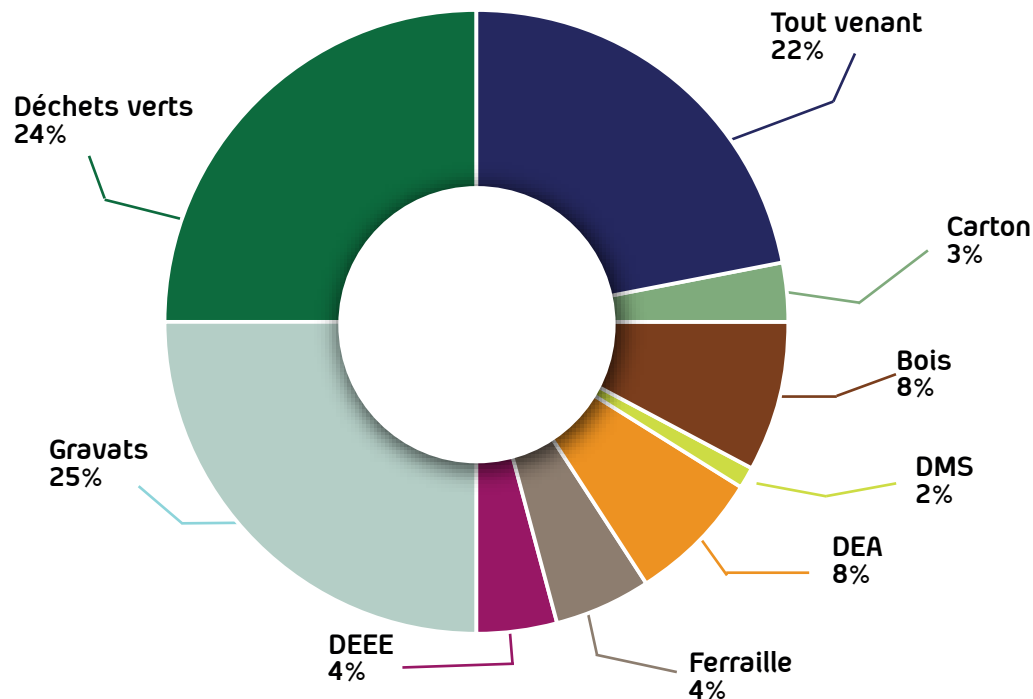
	Taxe TGAP	Taxe dégrévée biogaz	Taxe Iso 14001	Taxe non dégrévée
<b>2016</b>		20€/Tonne	32€/Tonne	
<b>2017</b>		23€/Tonne	32€/Tonne	40€/Tonne
<b>2018</b>		24€/Tonne	32€/Tonne	41€/Tonne
<b>2019</b>		24€/Tonne		41€/Tonne
<b>2020</b>		25€/Tonne		42€/Tonne
<b>2021</b>		37€/Tonne		54€/Tonne
<b>2022</b>		45€/Tonne		58€/Tonne



# Les activités liées aux déchetteries

## Quantités traitées

Le Syndicat Mixte Trigone a en charge la gestion du bas de quai avec l'enlèvement des déchets des 33 déchetteries du Département. Au total ce sont environ 47 000 tonnes de déchets qui ont transité par les déchetteries du Gers.

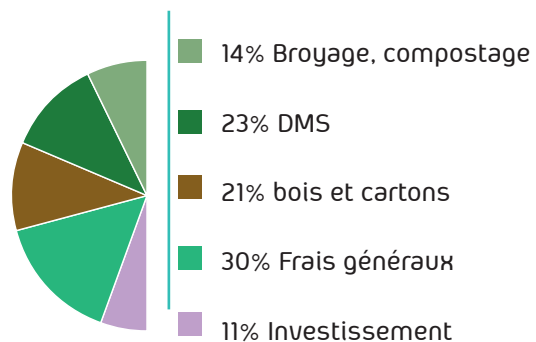


## Coût technique 2022

Principaux traitements (hors tout venant) réalisés par des prestataires extérieurs : déchets dangereux, dasri, broyage des déchets verts et inertes, traitement du bois, mise en balle cartons....

### Charges techniques de traitement 2022 :

1 113 000 €



### Charges techniques de collecte 2022 :

1 367 000 €

